


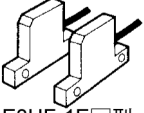
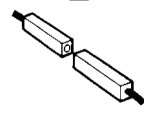

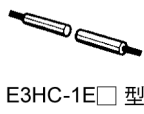
E3HF/E3HS/E3HT/E3HC 型薄型，小型光電開關（放大器內藏）



- 超薄型厚度 7mm，省空間（E3HF 型）
- 角型 7.5mm 厚度，檢出距離 1m 實現耐震性高，樹脂充填型（E3HS 型）
- 適合嵌入安裝之圓柱體型（E3HT/E3HC 型）

種類

本體

型狀	檢出方式	檢出距離	動作模樣	型式
 E3HF-1E□型	透過型	70cm	入光時 ON 遮光時 ON	E3HF-1E1 型 E3HF-1E2 型
	擴散反射型	5cm	入光時 ON	E3HF-DS5E1 型
			遮光時 ON	E3HF-DS5E2 型
	 E3HS-1E□型	透過型	1m	入光時 ON 遮光時 ON
擴散反射型		5cm	入光時 ON	E3HS-DS5E1 型
			遮光時 ON	E3HS-DS5E2 型
 E3HT-1E□型		外徑 M8 透過型	1m	入光時 ON
	1m		遮光時 ON	E3HT-1E2 型
	外徑 M8 擴散反射型	3.5cm	入光時 ON	E3HT-DS3E1 型
		3.5cm	遮光時 ON	E3HT-DS3E2 型
 E3HC-1E□型	外徑 φ7 透過型	1m	入光時 ON	E3HC-1E1 型
		1m	遮光時 ON	E3HC-1E2 型
	外徑 φ7 擴散反射型	3.5cm	入光時 ON	E3HC-DS3E1 型
		3.5cm	遮光時 ON	E3HC-DS3E2 型

狹縫板（附屬品）

狹縫板	檢出距離
0.5×4mm	12cm
1×4mm	20cm
2×4mm	40cm

註：透過型，投光器及受光器單獨型式是：E3H□-1L 型、E3H□-1DE 型。

用途例

